


Pronote via l'ENT : quand vous cliquez sur Pronote, il ne s'ouvre pas !

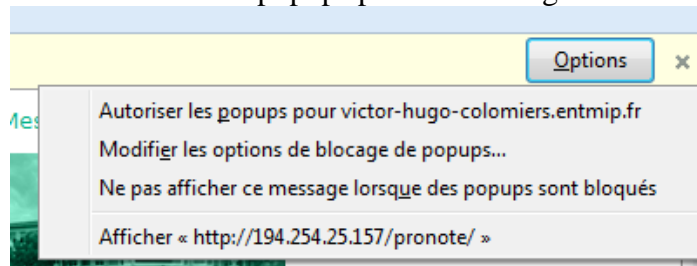
Voici la procédure à suivre pour que cela fonctionne à nouveau :

Avec le navigateur Mozilla :

Sur l'ENT, après avoir cliqué sur « Pronote », quand rien ne s'ouvre, regardez en haut de l'écran et vous devez voir le bandeau suivant :



Cliquez sur « Options » puis sur « Autoriser les popups pour victor-hugo-colomiers.entmip.fr »



L'accès Pronote est alors rétabli.

Avec le navigateur Internet Explorer :

Sur l'ENT, après avoir cliqué sur « Pronote », quand rien ne s'ouvre, regardez en bas de l'écran et vous devez voir le bandeau suivant :



Cliquez sur « Options de ce site », puis sur « Toujours autoriser »




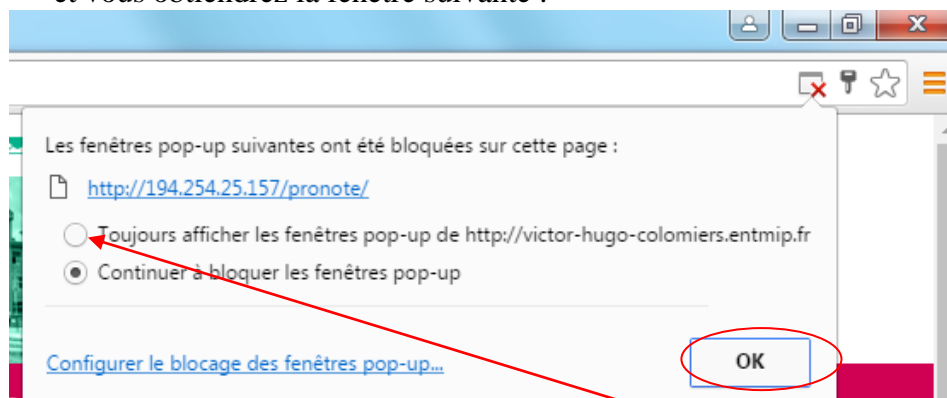
L'accès Pronote est alors rétabli.

Avec le navigateur Chrome :

Sur l'ENT, après avoir cliqué sur « Pronote », quand rien ne s'ouvre, regardez en haut à droite de votre écran. Vous devez retrouver les icônes comme ci-contre.



Cliquez alors sur  et vous obtiendrez la fenêtre suivante :



Sélectionnez le bouton « Toujours afficher les fenêtres pop-up de http://victor-hugo-colomiers.entmip.fr »
Cliquez ensuite sur OK et normalement, l'accès Pronote est rétabli.